

Une étude



pour



Mérignac

Le climat municipal dans la ville de Mérignac

Vague 2019

Comment les habitants de Mérignac perçoivent-ils l'action municipale ?

Juin 2019

Magalie Gérard, Directrice adjointe du Département Politique – Opinion

Gaspard Lancrey-Javal, Directeur d'études au Département Politique – Opinion

Antoine Gautier, Chargé d'études au Département Politique – Opinion

Méthodologie d'enquête



Enquête réalisée **par téléphone** du **10** au **25 juin** 2019.



Échantillon de **706** personnes représentatif des habitants de Mérignac âgés de 18 ans et plus.



Méthode des quotas et redressement appliqués aux variables suivantes : **sexe, âge, catégorie socioprofessionnelle et quartier d'habitation de l'interviewé(e).**

Aide à la lecture des résultats détaillés :



- Les chiffres présentés sont exprimés en pourcentage.
- Les évolutions signalées par des courbes sont calculées par rapport aux enquêtes précédentes réalisées à Mérignac :
 - **2015** : Enquête Harris Interactive pour la Ville de Mérignac, réalisée par téléphone du 9 au 16 octobre 2015 auprès d'un échantillon de 703 personnes, représentatif des habitants de Mérignac âgés de 18 ans et plus.
 - **2017** : Enquête Harris Interactive pour la Ville de Mérignac, réalisée par téléphone du 19 au 30 septembre 2017 auprès d'un échantillon de 705 personnes, représentatif des habitants de Mérignac âgés de 18 ans et plus.
- Les « normes Harris Interactive » présentées dans ce document sont agrégées à partir de données collectées par Harris Interactive dans les communes de 50 000 à 100 000 habitants

Satisfaction globale d'habiter à Mérignac

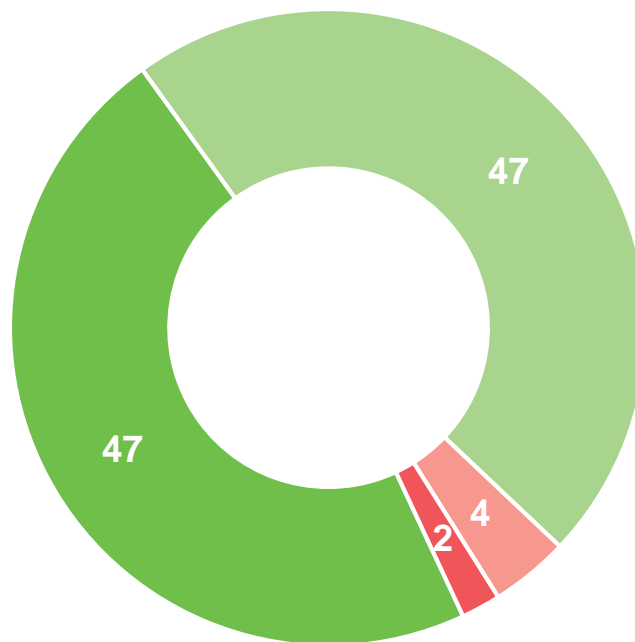


La quasi-totalité des habitants se déclarent satisfaits de vivre à Mérignac, au même niveau qu'en 2017

Diriez-vous que vous êtes très satisfait(e), plutôt satisfait(e), plutôt pas satisfait(e) ou pas du tout satisfait(e) de vivre à Mérignac ?

- À tous, en % -

Satisfait(e) : 94%
[Norme HI : 85%]



Pas satisfait : 6%
[Norme HI : 15%]

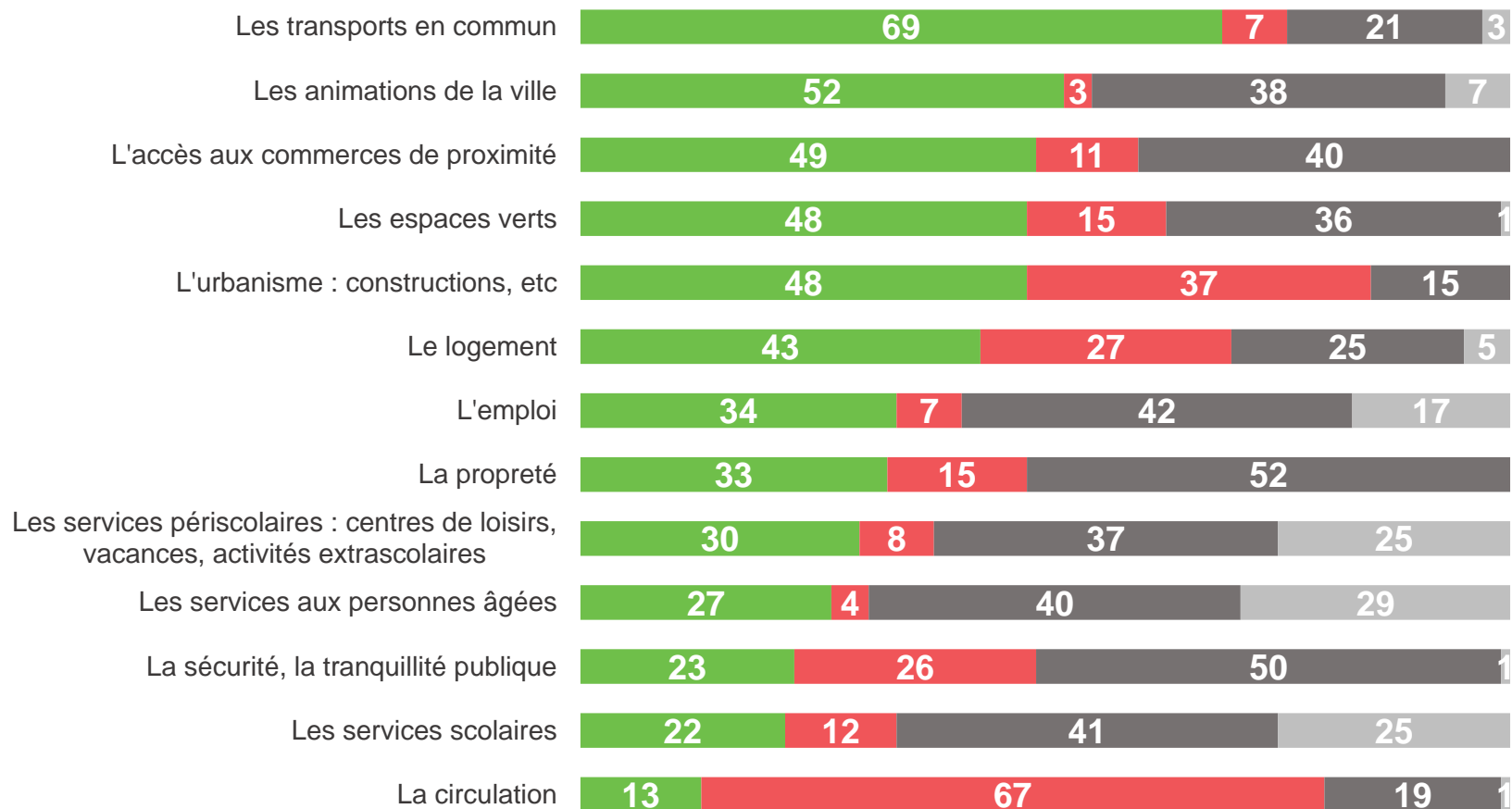


■ Très satisfait(e) ■ Plutôt satisfait(e) ■ Plutôt pas satisfait(e) ■ Pas du tout satisfait(e)

Près de 7 Mérignacais sur 10 notent une amélioration dans le domaine des transports en commun au cours des 10 dernières années, mais autant identifient une dégradation de la circulation ; les évolutions liées à l'urbanisme s'avèrent par ailleurs clivantes

Pensez-vous qu'au cours des 10 dernières années, la situation s'est améliorée ou s'est dégradée dans chacun des domaines suivants ?

- À tous, en % -



■ Amélioré ■ Dégradé ■ N'a pas changé ■ Ne se prononce pas

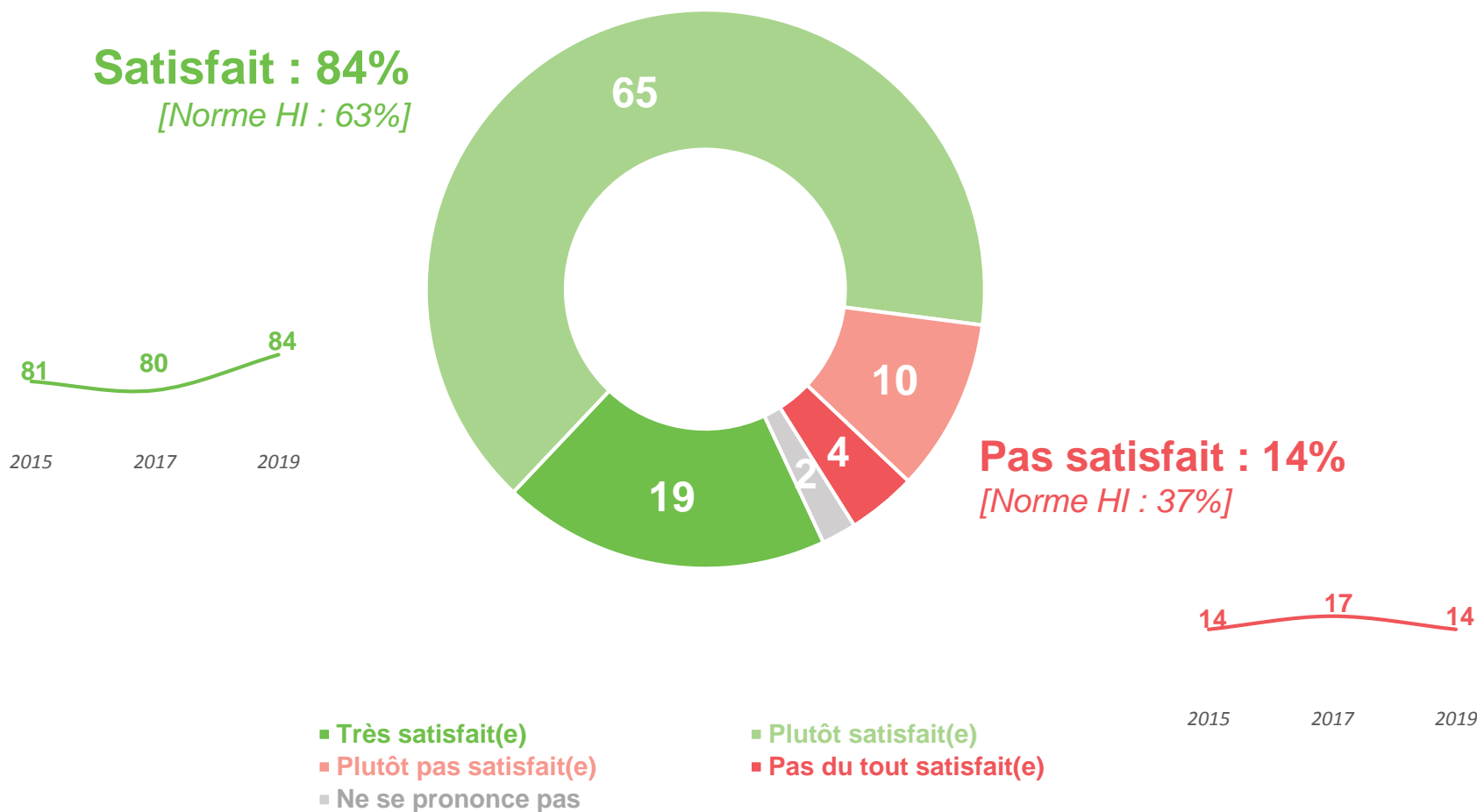
Jugement sur l'action municipale



Plus de 8 habitants sur 10 se déclarent satisfaits de l'action de l'équipe municipale, soit une progression de 4 points depuis 2017

D'une manière générale, êtes-vous très satisfait(e), plutôt satisfait(e), plutôt pas satisfait(e) ou pas du tout satisfait(e) de l'action de l'équipe municipale à Mérignac ?

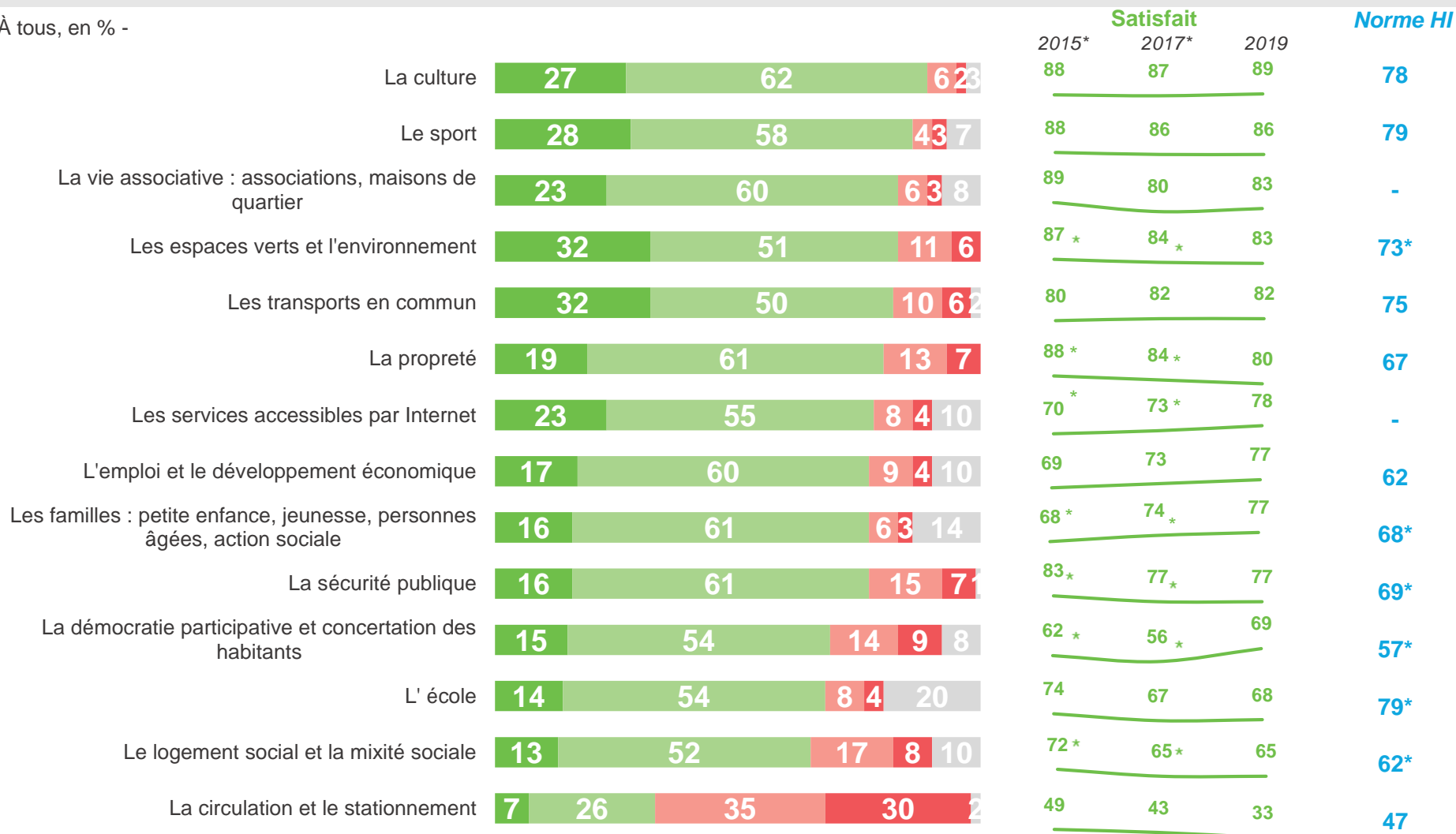
- À tous, en % -



Les Mérignacais se déclarent particulièrement satisfaits des actions de la Ville dans le domaine de la culture, du sport ou encore de la vie associative. On constate également une amélioration depuis 2015 en ce qui concerne l'emploi, la situation économique et la concertation des habitants

Êtes-vous très satisfait(e), plutôt satisfait(e), plutôt pas satisfait(e) ou pas du tout satisfait(e) des actions de la Ville dans chacun des domaines suivants ?

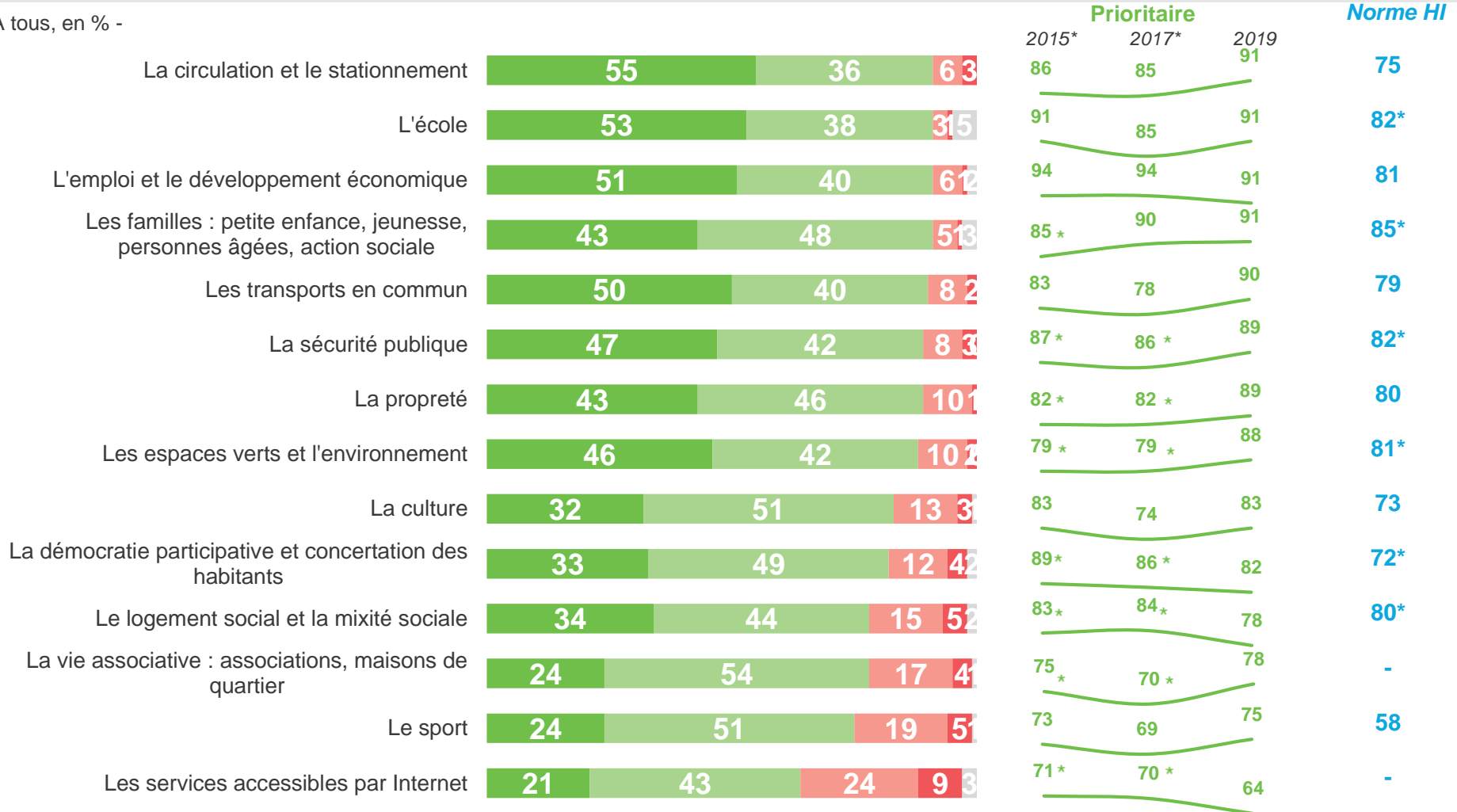
- À tous, en % -



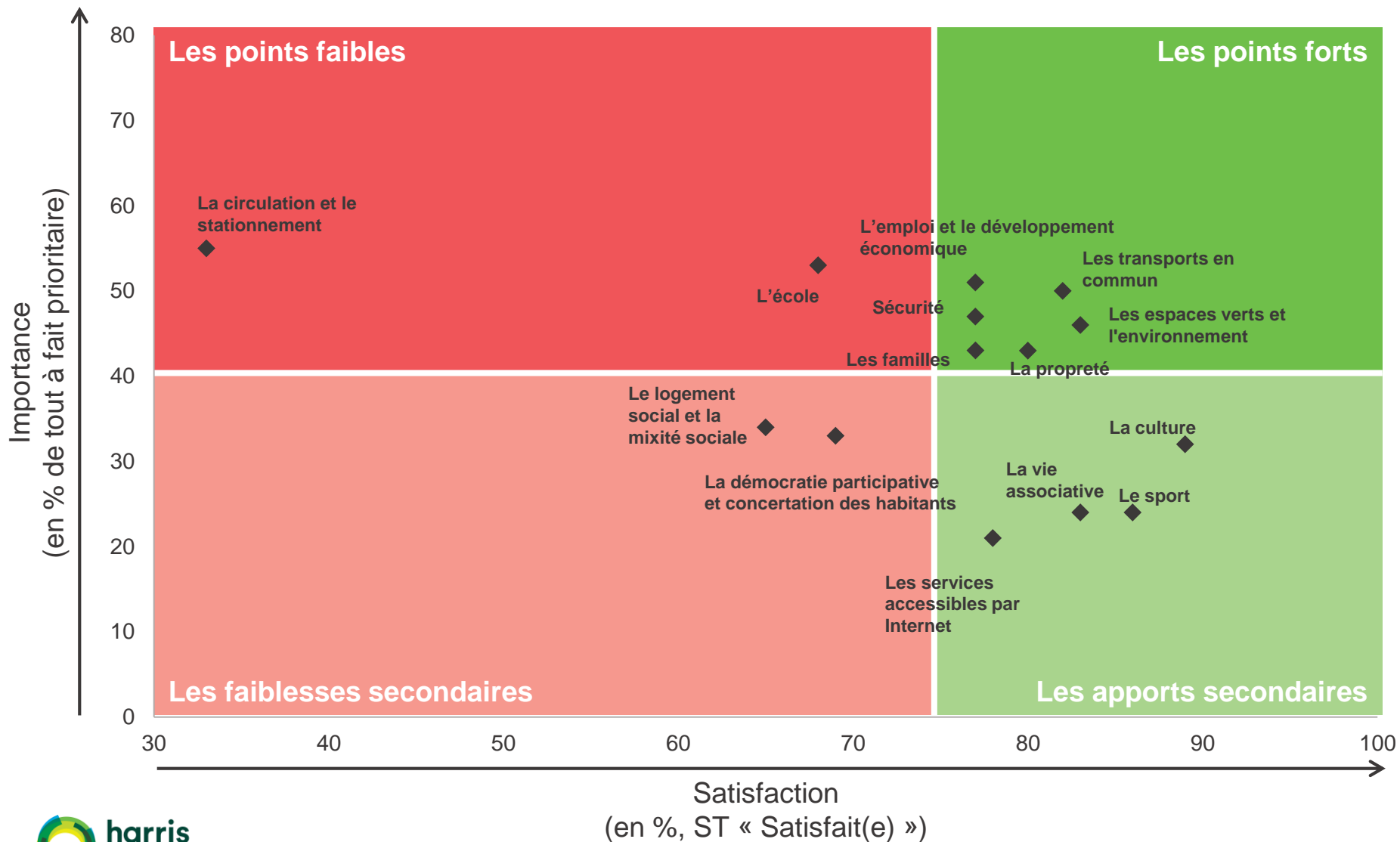
La circulation et le stationnement constituent un sujet désormais unanimement prioritaire et en progression par rapport à 2017, tout comme l'école

Chacun des enjeux suivants devrait-il selon vous constituer une action très, assez, pas tellement ou pas du tout prioritaire dans les années à venir ?

- À tous, en % -



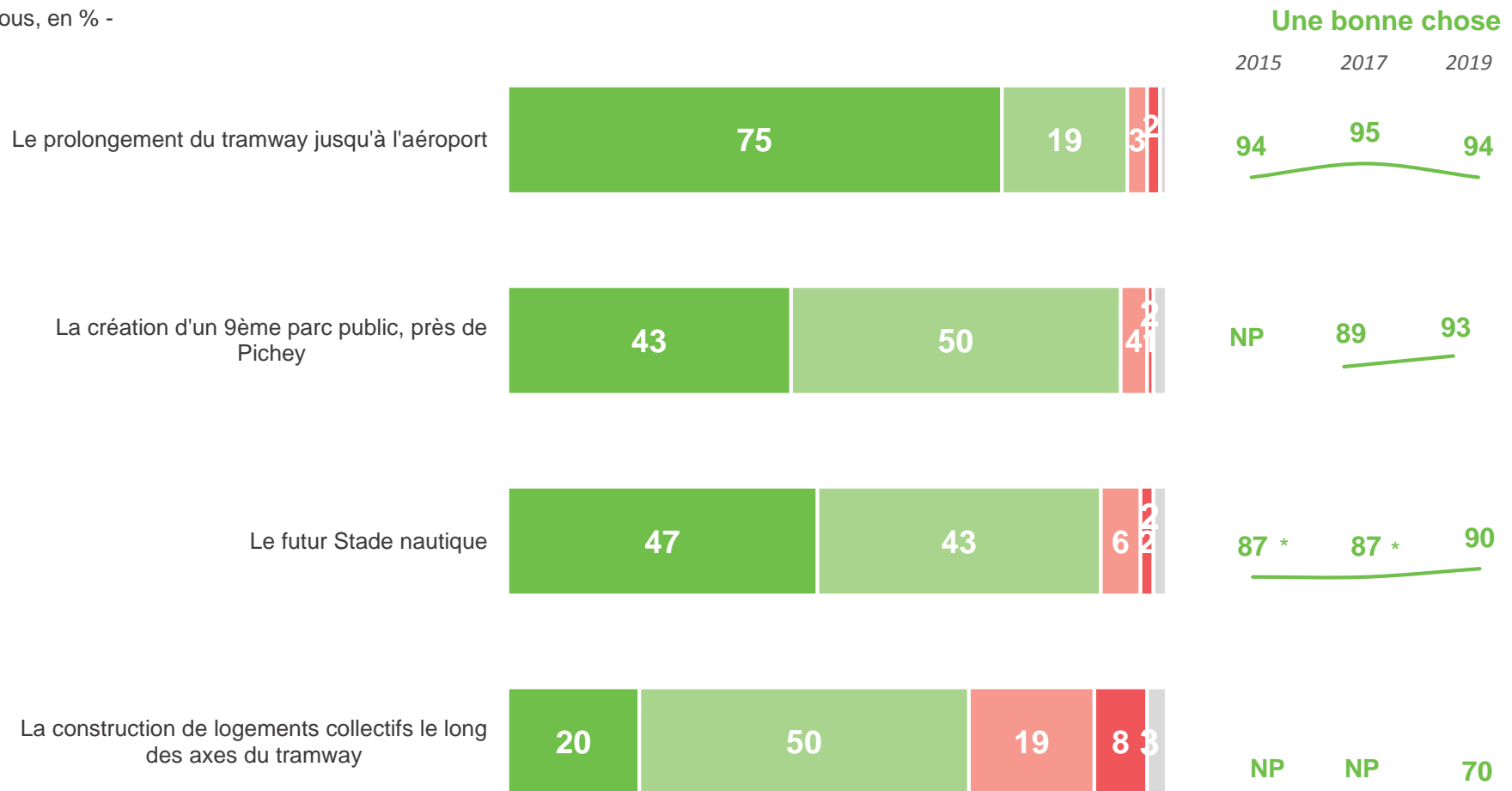
La circulation et l'école constituent toujours les deux domaines dans lesquels les Mérignacais se déclarent moins satisfaits alors qu'ils y accordent une forte priorité. En positif, l'action municipale dans les domaines des transports en commun, envers les familles, la sécurité, l'emploi, la propreté et les espaces verts constituent des éléments positifs et importants pour les Mérignacais



Les projets en cours à Mérignac sont perçus positivement par une grande majorité des habitants. 7 Mérignacais sur 10 se déclarent notamment en faveur de la construction de logements collectifs le long des axes du tramway

Je vais vous citer différents projets en cours à Mérignac. Selon vous, chacun des projets suivants est-il une bonne ou une mauvaise chose ?

- À tous, en % -



Une bonne chose
2015 2017 2019

- Très bonne chose
- Plutôt bonne chose
- Plutôt mauvaise chose
- Très mauvaise chose
- Ne se prononce pas

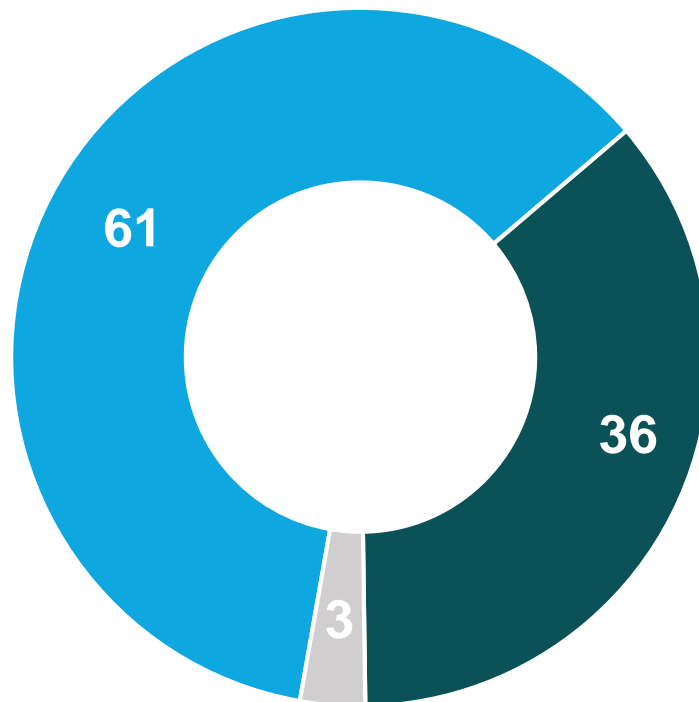

* = formulation différente

Néanmoins, les Mérignacais se montrent de façon générale davantage opposés qu'il y a 2 ans à la construction de nouveaux logements (61%, +8 points)

À propos de la construction de logements à Mérignac, diriez-vous que ... ?

- À tous, en % -

Il y a trop de logements à Mérignac, il n'est pas souhaitable d'en construire davantage



Il n'y a pas suffisamment de logements à Mérignac, il est souhaitable d'en construire davantage



Ne se prononce pas

Contacts

Merci de noter que toute **diffusion de ces résultats** doit être accompagnée des éléments techniques suivants :
le **nom de l'institut**, le **nom du commanditaire de l'étude**,
la **méthode d'enquête**, les **dates de réalisation** et la **taille de l'échantillon**.

Suivez l'actualité de Harris Interactive sur :



www.harris-interactive.com



[Facebook](https://www.facebook.com/harrisinteractive)



[Twitter](https://twitter.com/harrisinteractive)



[LinkedIn](https://www.linkedin.com/company/harrisinteractive)

Contacts Harris Interactive en France :

Jean-Daniel Lévy – Directeur du Département Politique & Opinion - 01 44 87 60 30 - jdlevy@harrisinteractive.fr

Laurence Lavernhe – Responsable de la communication - 01 44 87 60 94 - 01 44 87 60 30 - llavernhe@harrisinteractive.fr

ahead of what's next