

Une étude



Climat municipal dans la ville de Mérignac

Vague 2023

Mai 2023

Magalie Gérard, Directrice adjointe du Département Politique – Opinion

Yanis Belaghene, Chargé d'études senior au Département Politique – Opinion



Sommaire

Méthodologie d'enquête	P.3
Satisfaction globale d'habiter à Mérignac	P.4
Jugement sur l'action municipale	P.11
Opinion à l'égard du maire	P.22
L'information dans la ville	P.24

Méthodologie d'enquête



Enquête réalisée **par téléphone** du **22 avril** au **9 mai 2023**.



Échantillon de **712** personnes représentatif des habitants de Mérignac âgés de 18 ans et plus.



Méthode des quotas et redressement appliqués aux variables suivantes : **sexe, âge, catégorie socioprofessionnelle et quartier d'habitation** de l'interviewé(e).



Aide à la lecture des résultats détaillés :

- Les chiffres présentés sont exprimés en pourcentage.
- Les chiffres en italique sont ceux qui apparaissent significativement au-dessus de la moyenne..
- Les « normes Harris Interactive (normes HI) » présentées dans ce document sont agrégées à partir de données collectées par Harris Interactive dans les communes de 50 000 à 99 999 habitants
- Les évolutions sont calculées par rapport aux enquêtes précédentes réalisées à Mérignac :
 - 2015 : Enquête Harris Interactive pour la Ville de Mérignac, réalisée par téléphone du 9 au 16 octobre 2015 auprès d'un échantillon de 703 personnes, représentatif des habitants de Mérignac âgés de 18 ans et plus.
 - 2017 : Enquête Harris Interactive pour la Ville de Mérignac, réalisée par téléphone du 19 au 30 septembre 2017 auprès d'un échantillon de 705 personnes, représentatif des habitants de Mérignac âgés de 18 ans et plus.
 - 2019 : Enquête Harris Interactive pour la Ville de Mérignac, réalisée par téléphone du 10 au 25 juin 2019 auprès d'un échantillon de 706 personnes, représentatif des habitants de Mérignac âgés de 18 ans et plus.



Satisfaction globale d'habiter à Mérignac

Comme ce qui est mesuré depuis la création de ce baromètre, la quasi-totalité des habitants de Mérignac se déclarent satisfaits d'y vivre, malgré une légère baisse de la part de personnes se disant très satisfaites

Diriez-vous que vous êtes très satisfait(e), plutôt satisfait(e), plutôt pas satisfait(e) ou pas du tout satisfait(e) de vivre à Mérignac ?

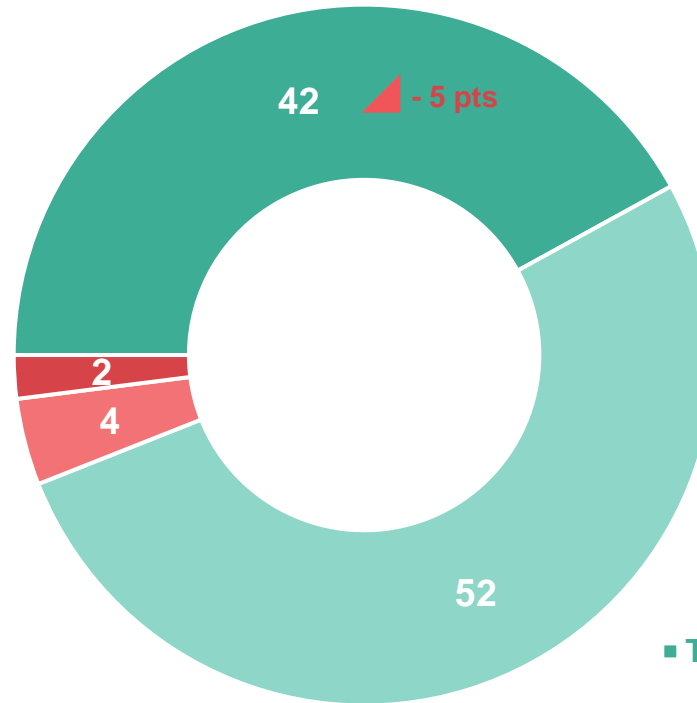
- À tous, en % -

Satisfait(e) : 94%
[Norme HI : 71%]

Dont Très satisfait(e) : 42%
Femmes : 47%
65 ans et plus : 49%

Pas satisfait(e) : 6%
[Norme HI : 27%]

Habitants du quartier Centre-Ville : 14%
Vivent à Mérignac depuis plus de 20 ans : 10%



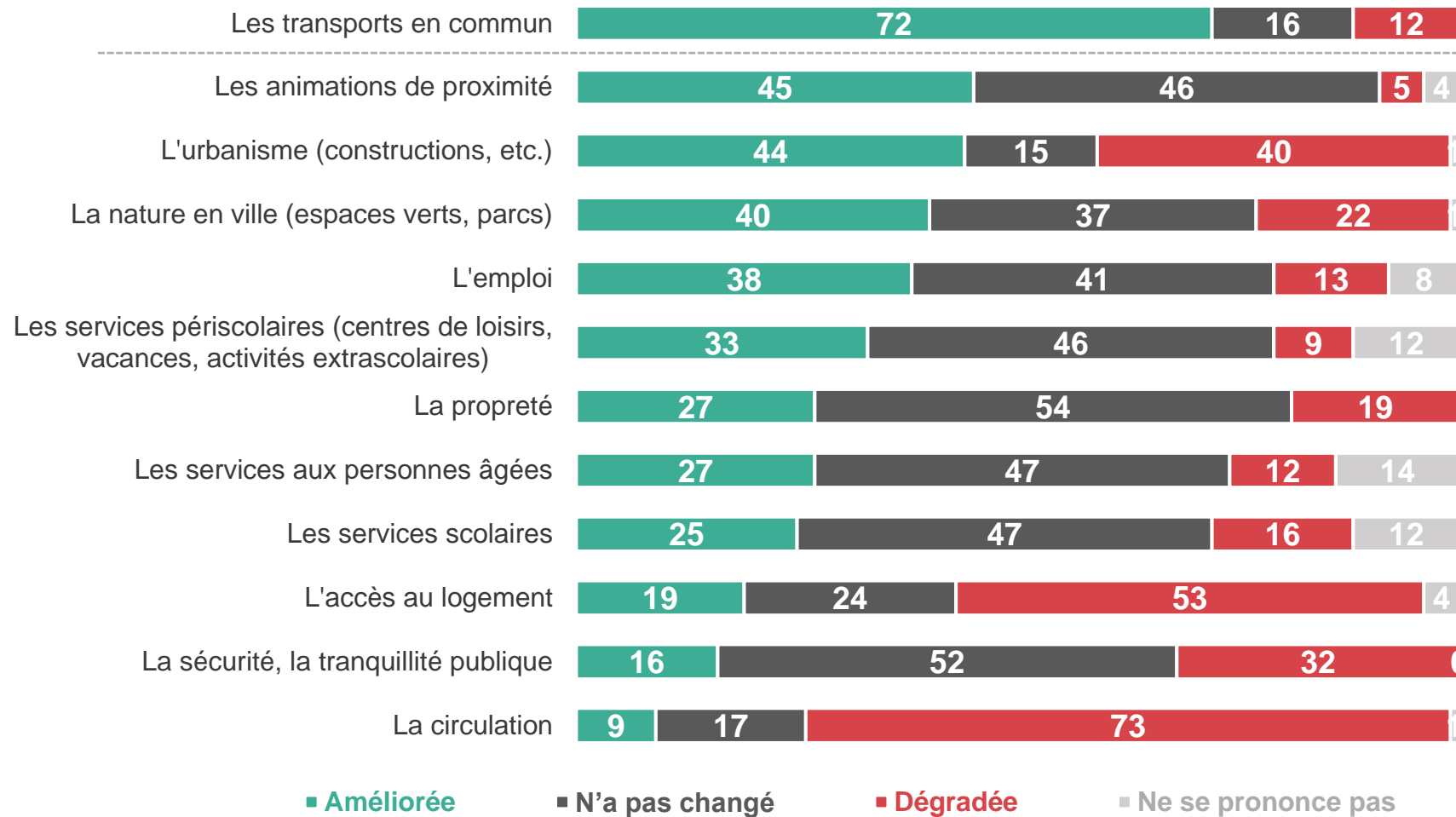
Année	Très satisfait(e)	Plutôt satisfait(e)	Plutôt pas satisfait(e)	Pas du tout satisfait(e)
2015	96	4		
2017	94	6		
2019	94	6		
2023	94	6		

- Très satisfait(e)
- Plutôt satisfait(e)
- Plutôt pas satisfait(e)
- Pas du tout satisfait(e)

Les transports en commun constituent le secteur ayant bénéficié du plus d'améliorations perçues durant les 10 dernières années. L'accès au logement, l'urbanisme et surtout la circulation suscitent davantage de crispations

Pensez-vous qu'au cours des 10 dernières années, la situation s'est améliorée ou s'est dégradée dans chacun des domaines suivants ?

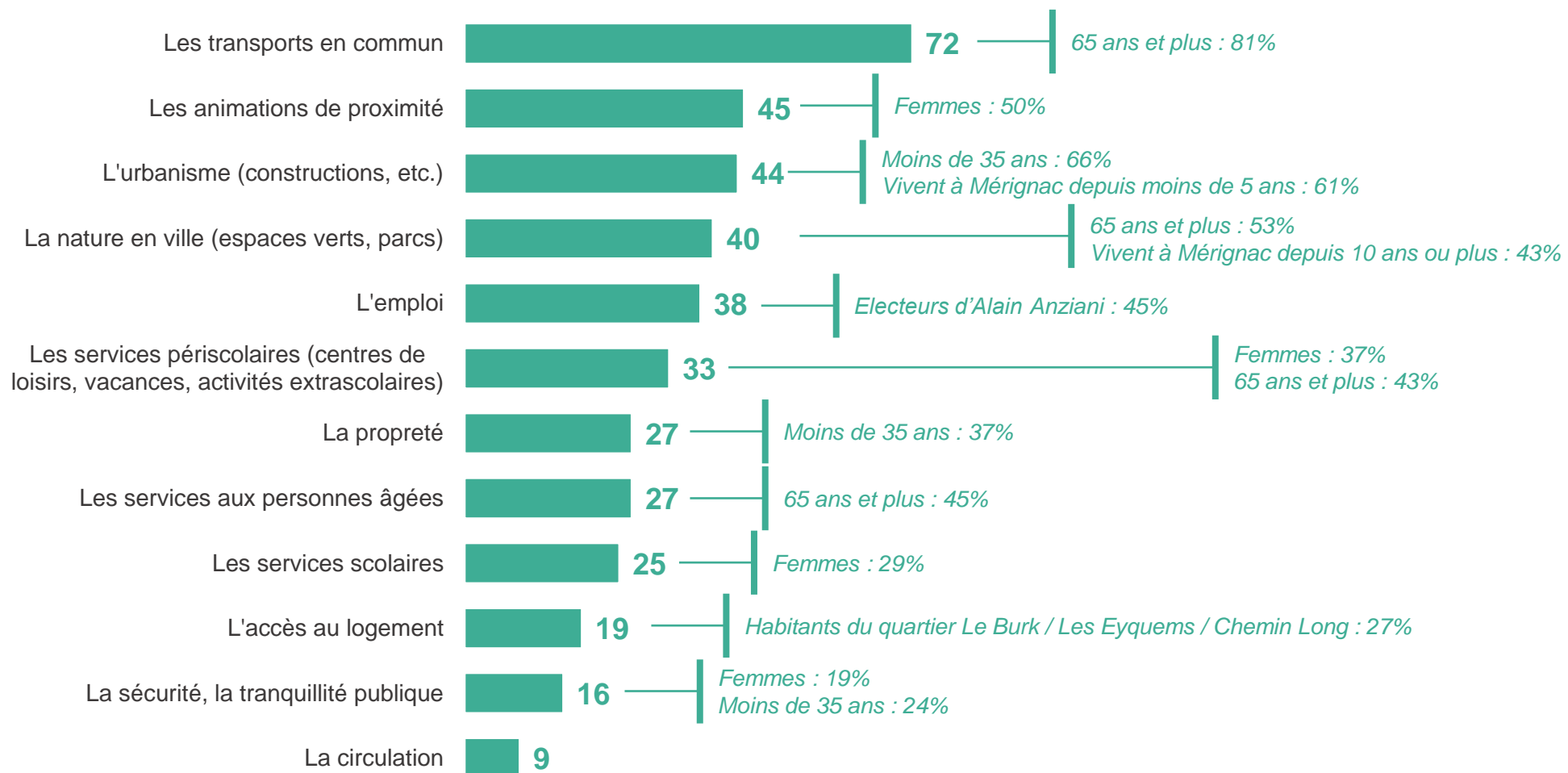
- À tous, en % -



Une appréciation des améliorations perçues qui varie selon le profil des habitants

Pensez-vous qu'au cours des 10 dernières années, la situation s'est améliorée ou s'est dégradée dans chacun des domaines suivants ?

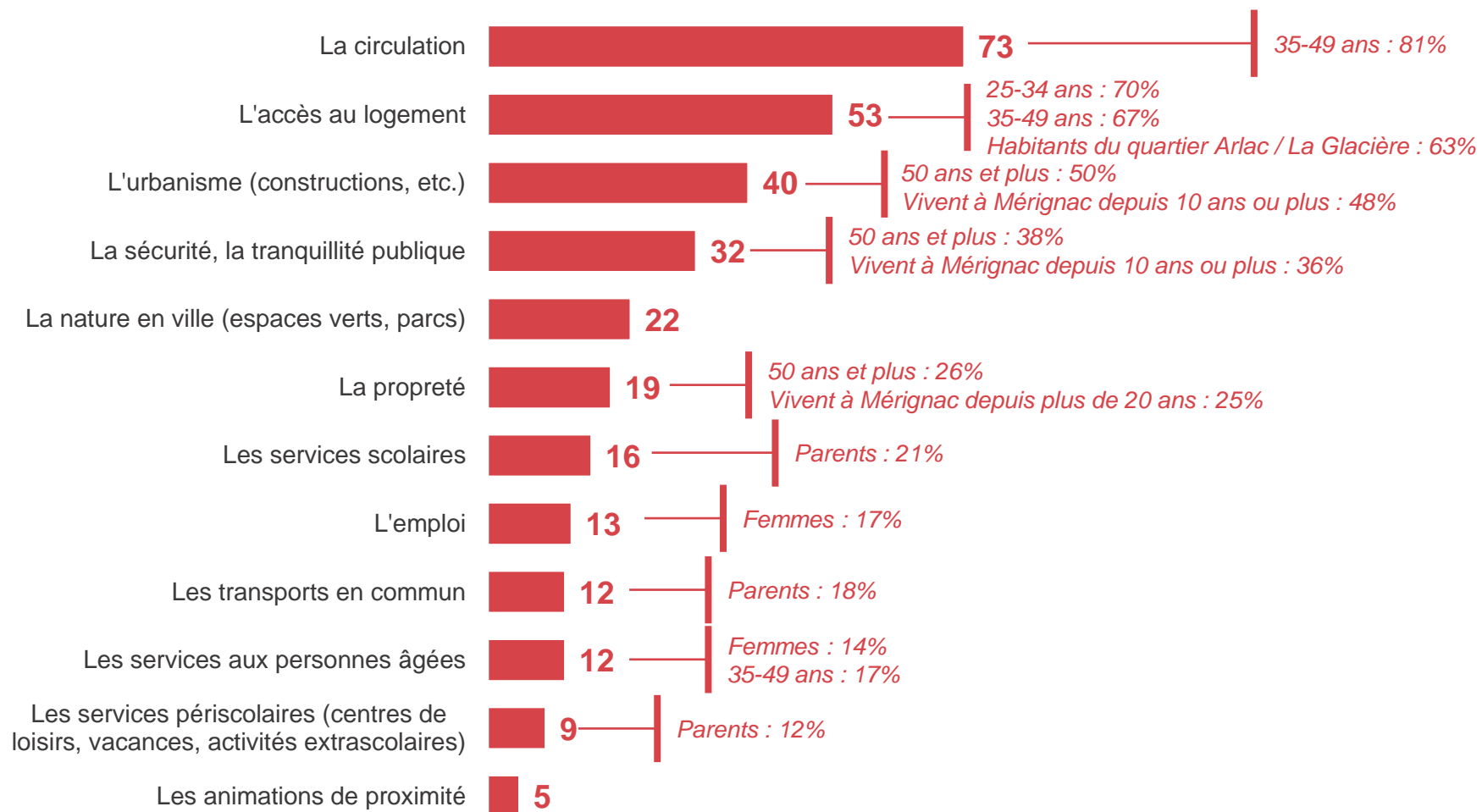
- À tous, en % de réponses « Améliorée » -



L'évolution de la circulation engendre le plus de mécontentement auprès des Mérignacais

Pensez-vous qu'au cours des 10 dernières années, la situation s'est améliorée ou s'est dégradée dans chacun des domaines suivants ?

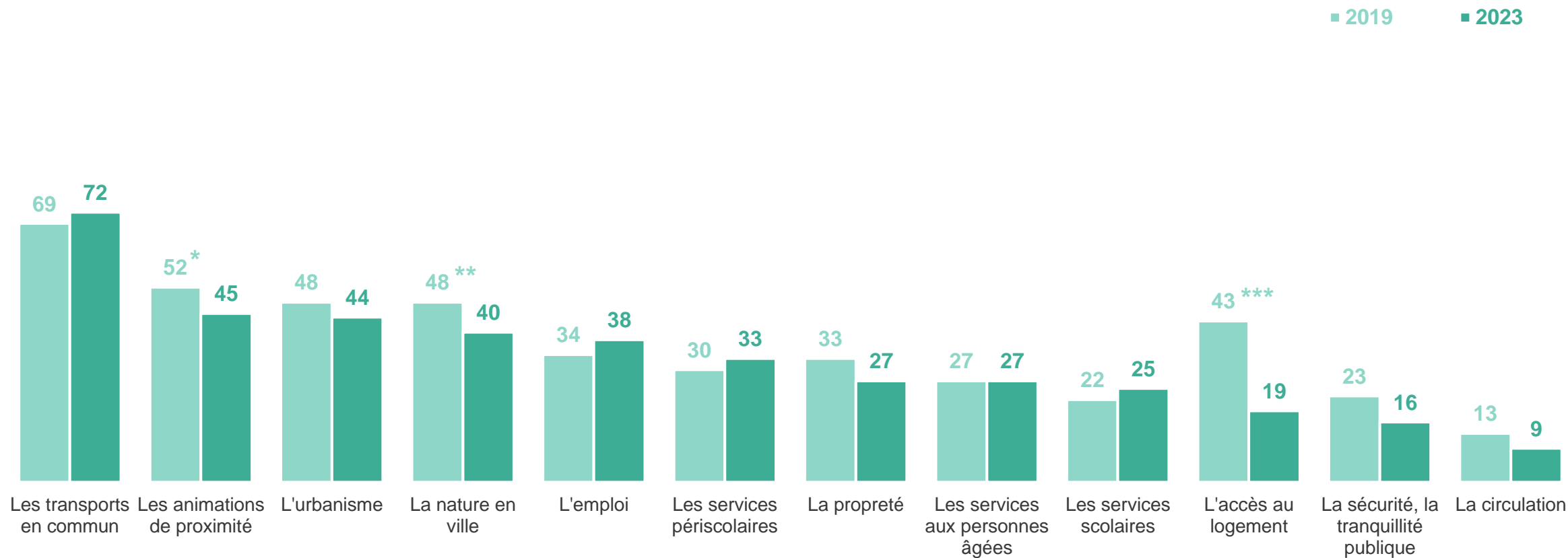
- À tous, en % de réponses « **Dégradée** » -



La perception de l'amélioration des transports en commun à Mérignac se renforce encore par rapport à 2019. A l'inverse, celles relatives au logement, à la sécurité ou encore à la circulation continuent de se dégrader

Pensez-vous qu'au cours des 10 dernières années, la situation s'est améliorée ou s'est dégradée dans chacun des domaines suivants ?

- À tous, en % de réponses « Améliorée » -



*En 2019, le libellé de l'item était le suivant : « Les animations de la ville »

**En 2019, le libellé de l'item était le suivant : « Les espaces verts »

***En 2019, le libellé de l'item était le suivant : « Le logement »

Les Mérignacais se montrent plutôt optimistes concernant l'avenir de leur ville

Et pensez-vous qu'au cours des prochaines années, la situation va s'améliorer ou se dégrader ou ne va pas changer ?

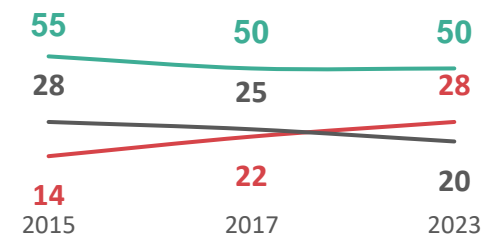
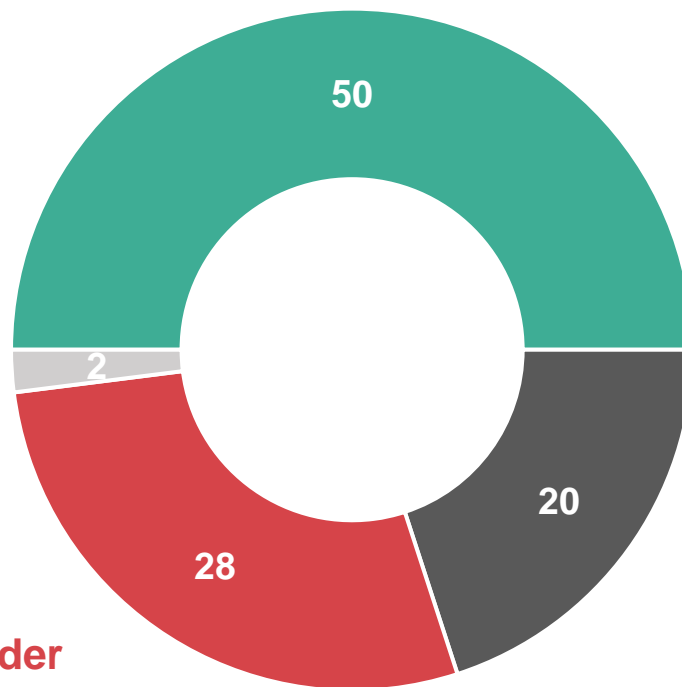
- À tous, en % -

Va s'améliorer
[Norme HI : 32%*]
Moins de 35 ans : 65%
Vivent à Mérignac depuis moins de 5 ans : 67%

Ne se prononce pas

Va se dégrader
[Norme HI : 31%*]

Hommes : 34%
50-64 ans : 36%
Vivent à Mérignac depuis 10 ans ou plus : 34%



Ne va pas changer
[Norme HI : 35%*]

Habitants du quartier d'Arlac / La Glacière : 27%

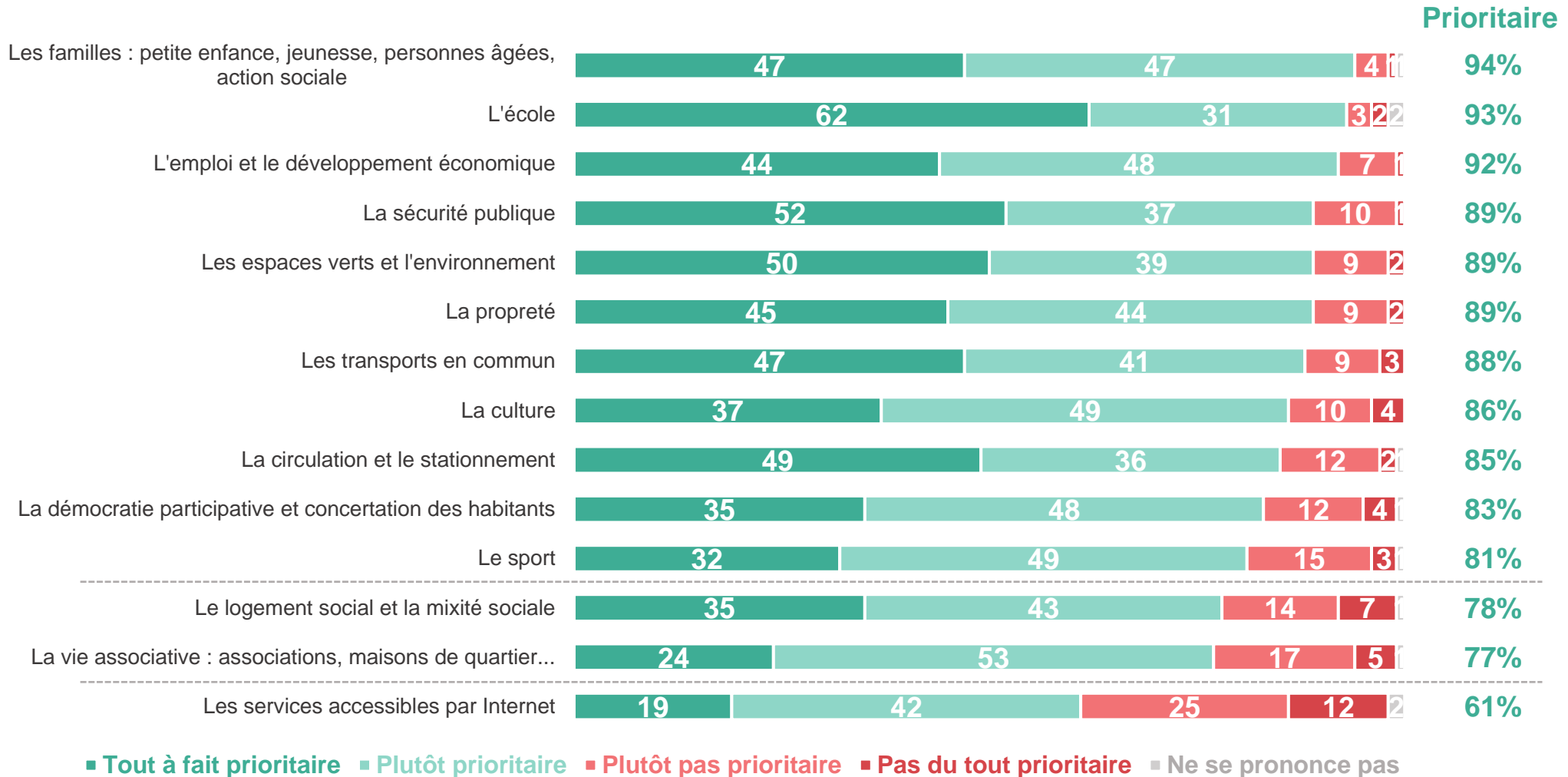


Jugement sur l'action municipale

Les familles, l'école, l'emploi, la sécurité publique, les espaces verts et l'environnement ainsi que la circulation et le stationnement apparaissent comme des sujets les plus prioritaires pour les années à venir

Chacun des enjeux suivants devrait-il selon vous constituer une action très, assez, pas tellement ou pas du tout prioritaire dans les années à venir ?

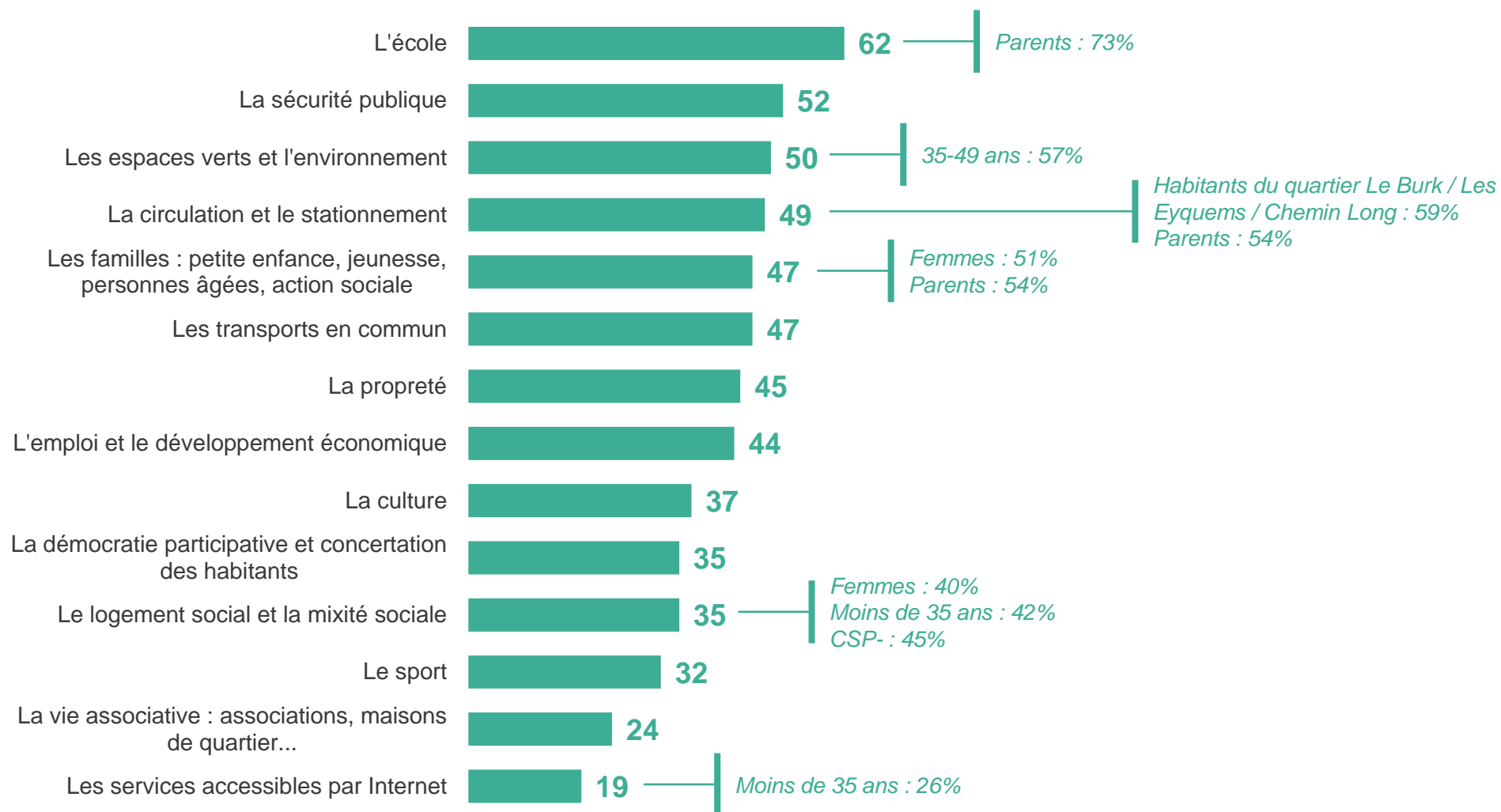
- À tous, en % -



Sujet de mécontentement, la circulation est considérée comme un sujet tout à fait prioritaire pour la moitié des habitants, notamment ceux du quartier du Buck / Les Eyquems / Chemin Long

Chacun des enjeux suivants devrait-il selon vous constituer une action très, assez, pas tellement ou pas du tout prioritaire dans les années à venir ?

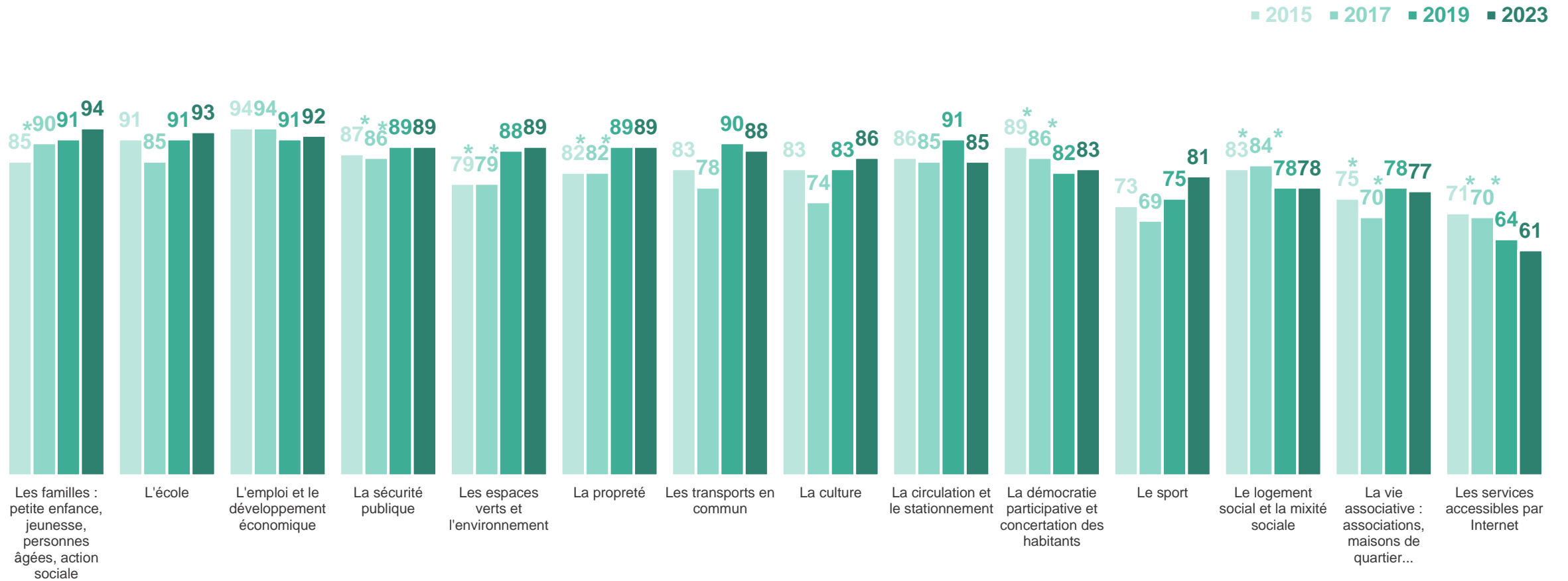
- À tous, en % de réponses « **Tout à fait prioritaire** » -



Sur le temps long, l'école et les familles sont perçues comme les sujets les plus prioritaires ainsi que les espaces verts

Chacun des enjeux suivants devrait-il selon vous constituer une action très, assez, pas tellement ou pas du tout prioritaire dans les années à venir ?

- À tous, en % de réponses « Prioritaire » -



Lorsqu'ils sont interrogés sur les projets en faveur de la transition écologique mis en œuvre à Mérignac, les habitants citent principalement de manière spontanée les projets relatifs au développement du tramway, des espaces verts et des pistes cyclables

Pouvez-vous me citer un projet ou une action en faveur de la transition écologique mise en œuvre par la ville de Mérignac ? – Question ouverte, réponses spontanées

- À tous -

Nouvelle question Vague 2023



« L'extension du tramway et la création de deux nouveaux parcs. »

« Beaucoup d'espaces verts et de plantations d'arbres récemment à Mérignac. »

« La mise en place de la ligne de tramway en direction de l'aéroport. »

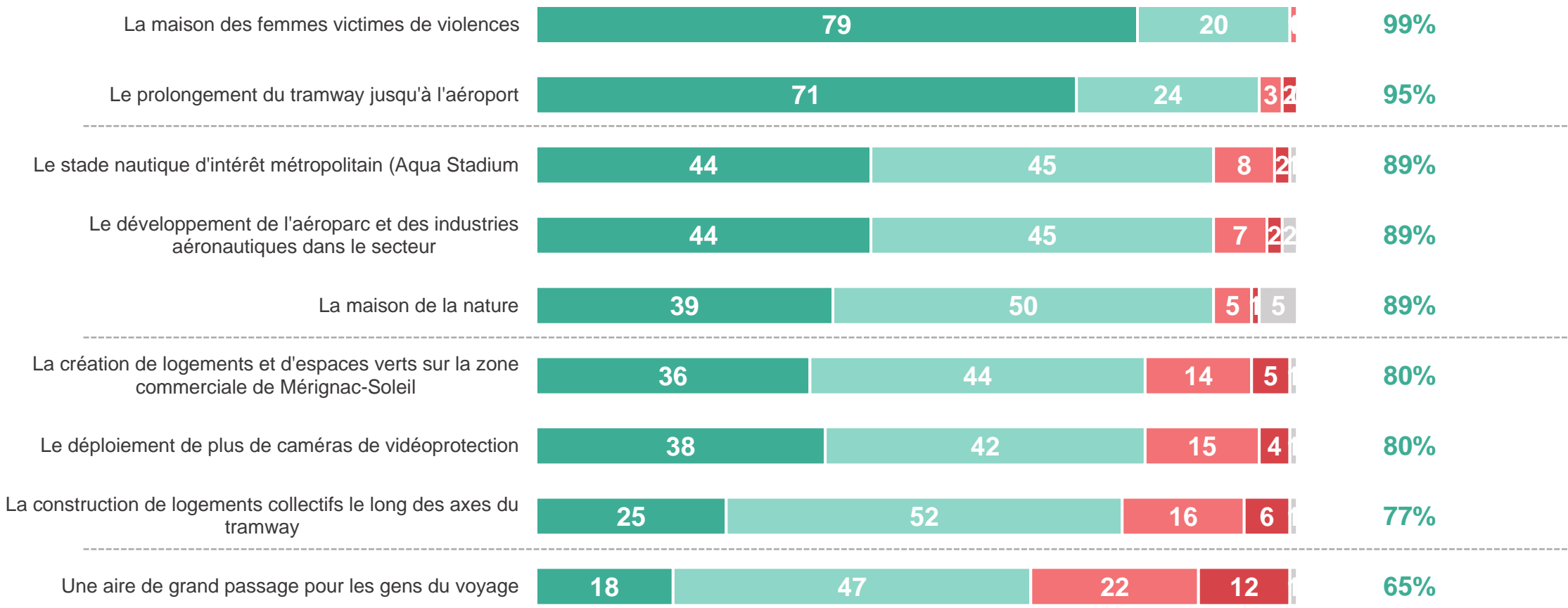
« Augmentation des pistes cyclables. »

La plupart des projets réalisés récemment ou en cours bénéficient d'une opinion positive. La construction de logements collectifs le long des axes du tramway et l'aire de grand passage pour les gens du voyage tout en bénéficiant d'une adhésion majoritaire suscitent plus de réserves

Je vais vous citer différents projets réalisés récemment ou en cours de réalisation à Mérignac. Selon vous, chacun des projets suivants est-il une bonne ou une mauvaise chose pour la ville ?

- À tous, en % -

Une bonne chose

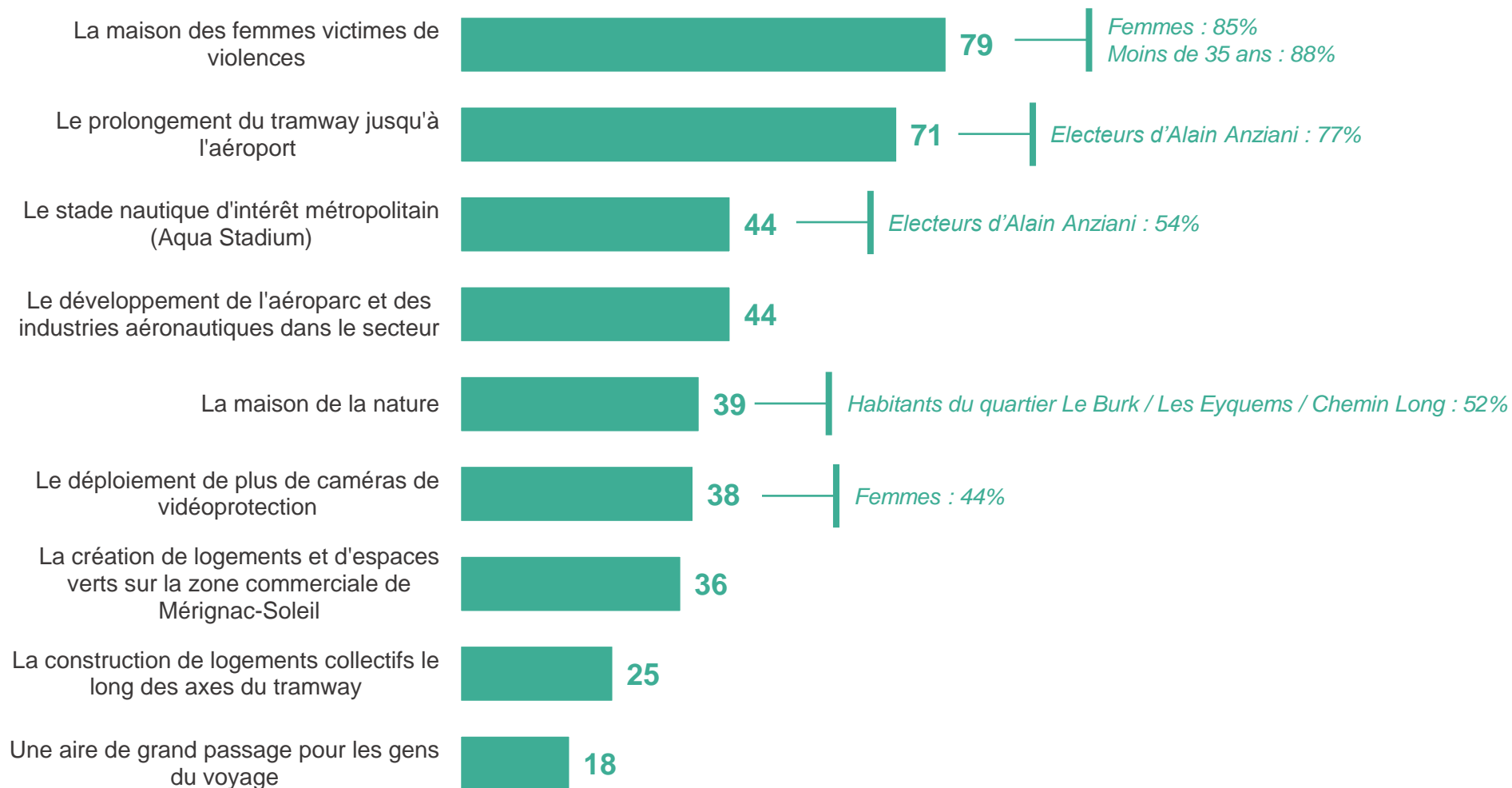


■ Très bonne chose ■ Plutôt bonne chose ■ Plutôt mauvaise chose ■ Très mauvaise chose ■ Ne se prononce pas

Si les femmes et les jeunes approuvent particulièrement la mise en place d'une maison des femmes victimes de violence, le prolongement du tramway jusqu'à l'aéroport et le stade nautique d'intérêt métropolitain sont particulièrement soutenus par les électeurs d'Alain Anziani

Je vais vous citer différents projets réalisés récemment ou en cours de réalisation à Mérignac. Selon vous, chacun des projets suivants est-il une bonne ou une mauvaise chose pour la ville ?

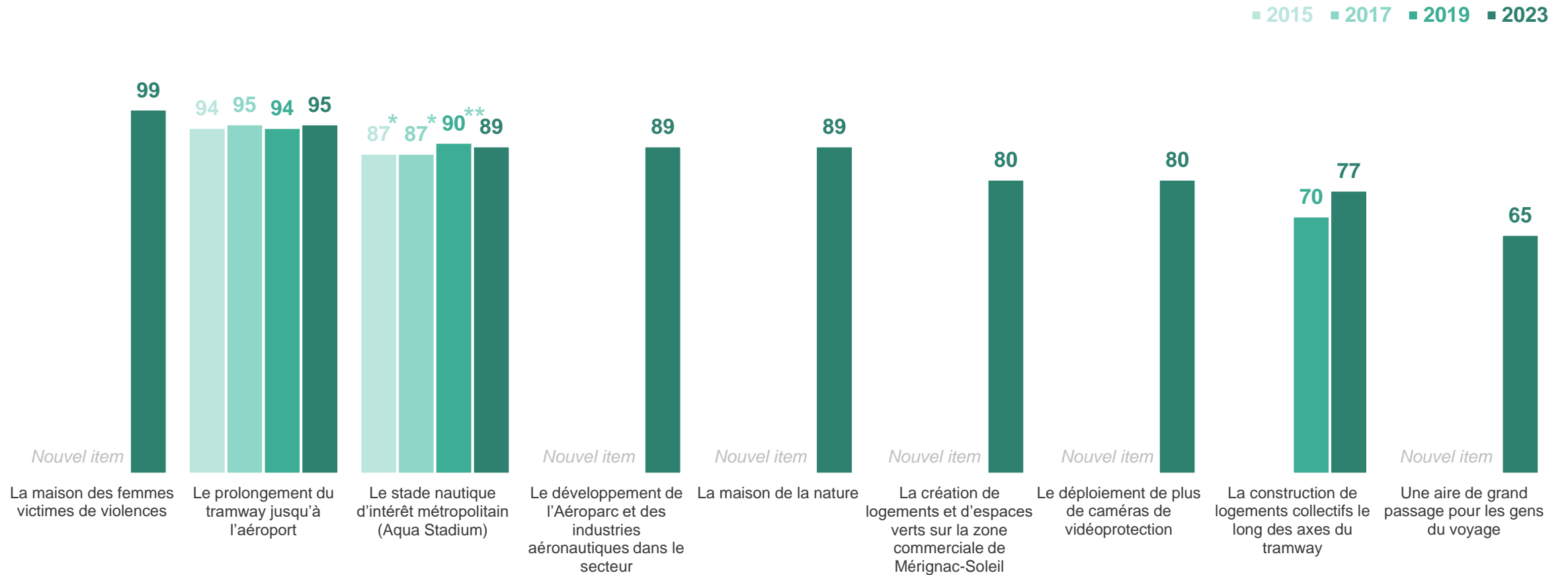
- À tous, en % de réponses « Une très bonne chose » -



La construction de logements collectifs le long des axes du tramway est sensiblement mieux perçue cette année qu'il y a 3 ans...

Je vais vous citer différents projets réalisés récemment ou en cours de réalisation à Mérignac. Selon vous, chacun des projets suivants est-il une bonne ou une mauvaise chose pour la ville ?

- À tous, en % de réponses « Une bonne chose » -



... même si la proportion d'habitants ne souhaitant pas de nouvelles constructions reste majoritaire, stable par rapport à 2019

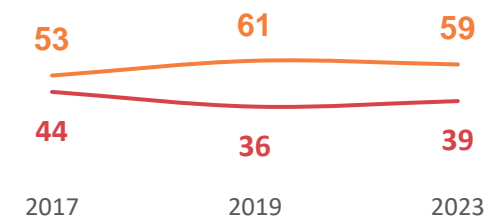
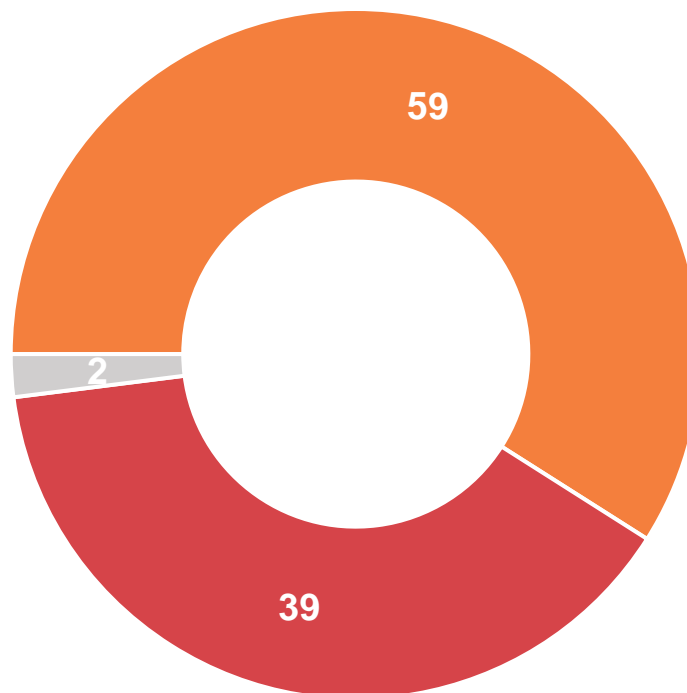
À propos de la construction de logements à Mérignac, diriez-vous que ... ?

- À tous, en % -

Il y a trop de logements à Mérignac, il n'est pas souhaitable d'en construire davantage

50 ans et plus : 66%
Vivent à Mérignac depuis 10 ans ou plus : 67%
Electeurs de Thierry Millet : 83%

Ne se prononce pas



Il n'y a pas suffisamment de logements à Mérignac, il est souhaitable d'en construire davantage

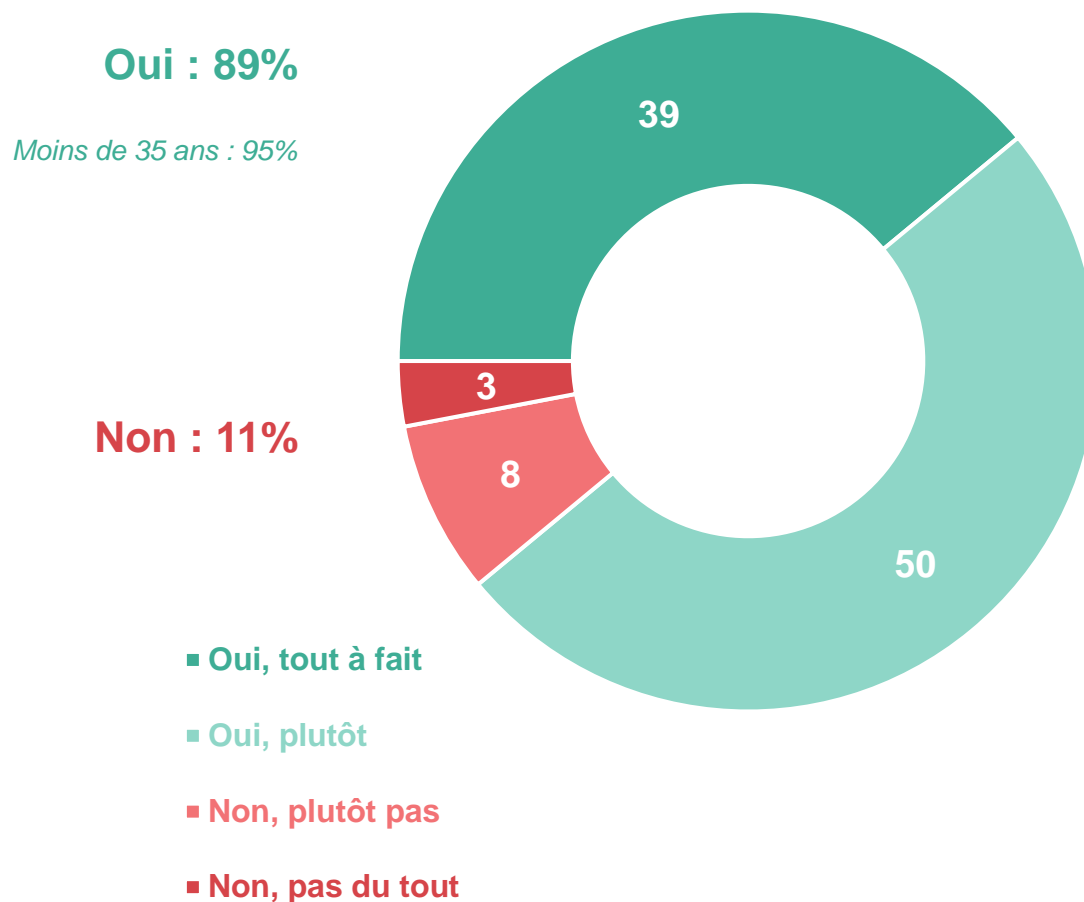
Moins de 35 ans : 50%
Vivent à Mérignac depuis moins de 5 ans : 55%

La sécurité dans la ville est jugée satisfaisante par une large majorité d'habitants. Sujet prioritaire pour 9 sur 10 d'entre eux, un niveau de vigilance élevé dans ce domaine est donc attendu pour maintenir ce sentiment positif

La ville envisage de déployer la vidéoprotection dans plusieurs quartiers. Diriez-vous que la ville de Mérignac est une ville où on se sent en sécurité ?

- À tous, en % -

Nouvelle question Vague 2023



La politique de la ville en matière de transition écologique, attente forte des habitants jouit également d'une opinion positive

Etes-vous très satisfait(e), plutôt satisfait(e), plutôt pas satisfait(e) ou pas du tout satisfait(e) de l'action de la ville en matière de transition écologique ?

- À tous, en % -

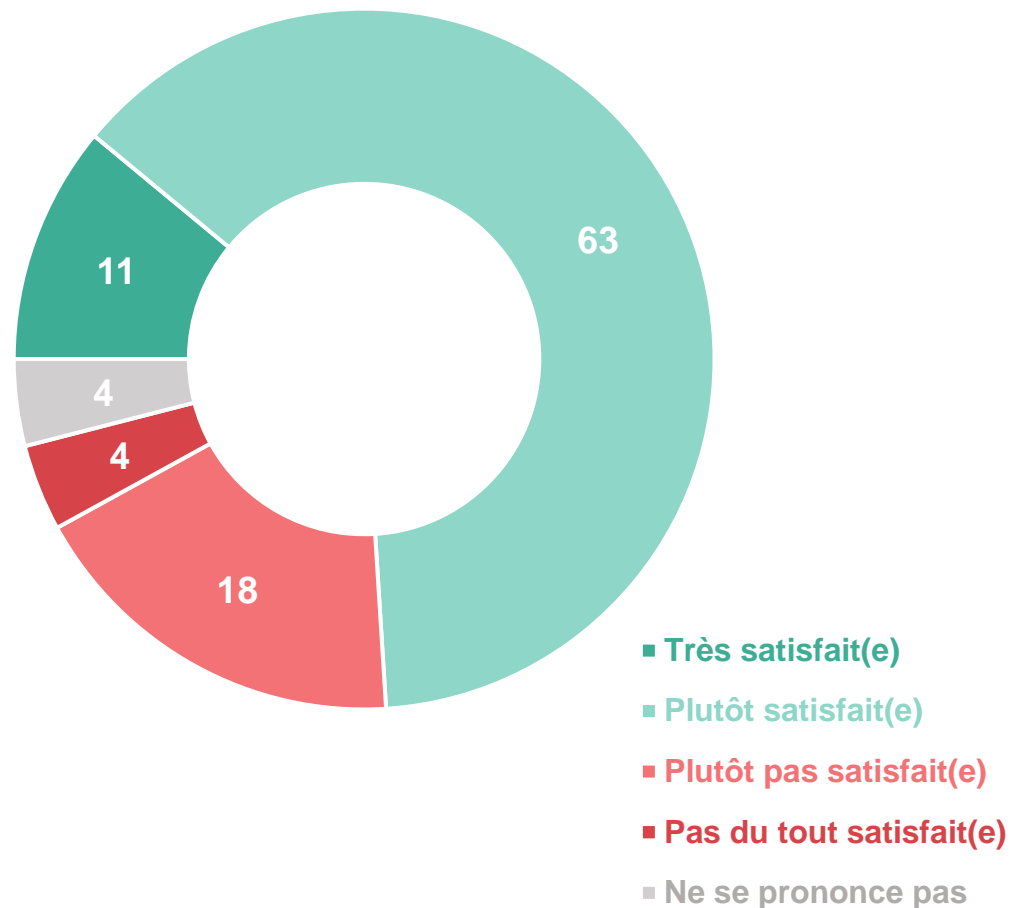
Nouvelle question Vague 2023

Satisfait(e) : 74%

Moins de 35 ans : 80%
Vivent à Mérignac depuis moins de 5 ans : 83%
Electeurs d'Alain Anziani : 83%

Pas satisfait(e) : 22%

50-64 ans : 30%
Vivent à Mérignac depuis 5 ans ou plus : 25%
Electeurs de Thierry Millet : 37%





Opinion à l'égard du maire

Bénéficiant d'une notoriété encore plus large que par le passé, Alain Anziani recueille toujours une opinion positive auprès de la majeure partie des habitants (en recul sensible dans le temps)

Diriez-vous que vous avez une très bonne, plutôt bonne, plutôt mauvaise ou très mauvaise opinion du maire de votre commune et président de Bordeaux Métropole, Alain Anziani ?

- À tous, en % -

Une bonne opinion : 78%

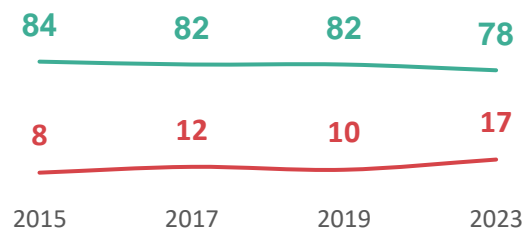
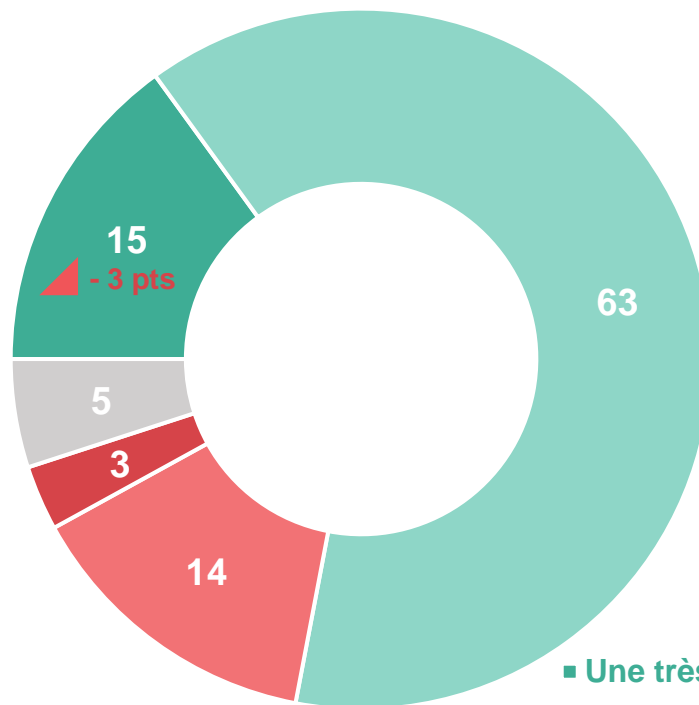
[Norme HI : 61%]

Electeurs d'Alain Anziani : 95%
Sympathisants de gauche : 87%

Une mauvaise opinion : 17%

[Norme HI : 36%]

Vivent à Mérignac depuis plus de 20 ans : 20%



- Une très bonne opinion
- Une plutôt bonne opinion
- Une plutôt mauvaise opinion
- Une très mauvaise opinion
- Ne se prononce pas

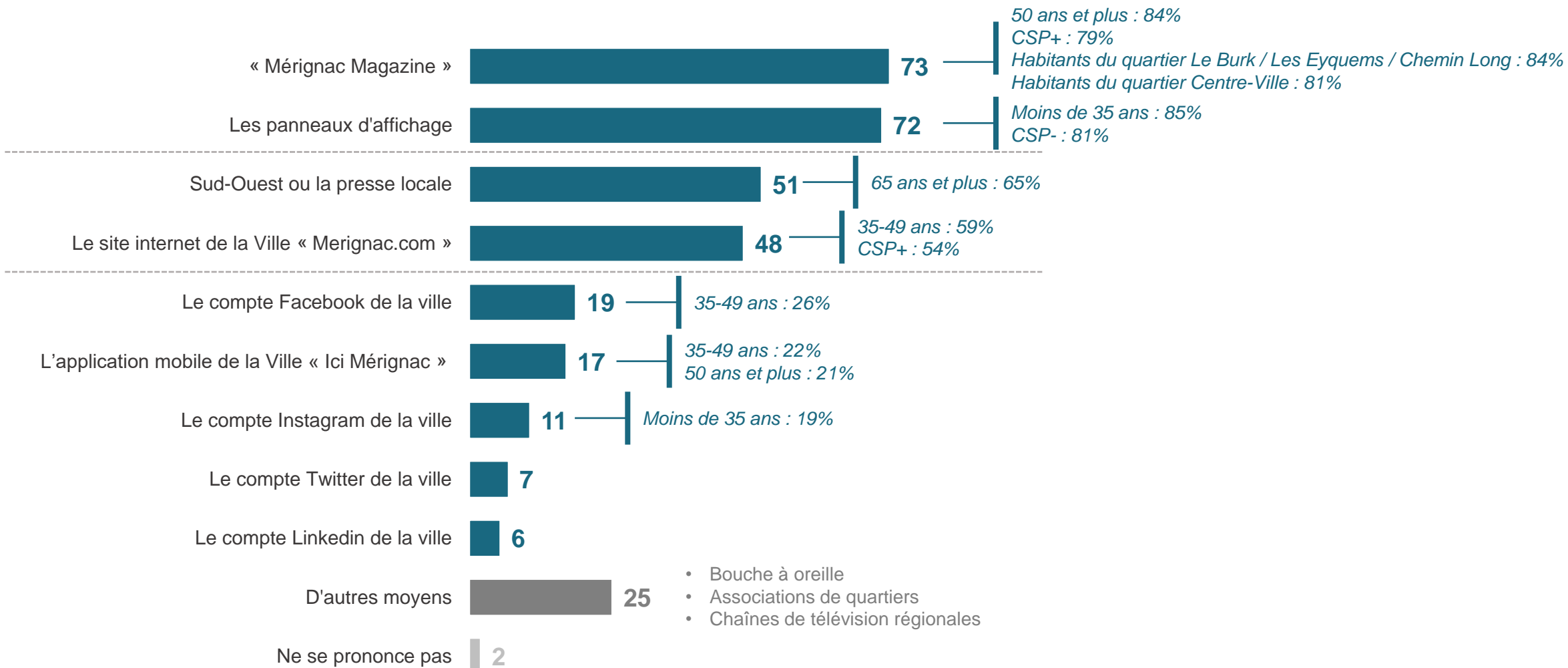


L'information dans la ville

Une complémentarité efficace des moyens d'information

En général, quels moyens d'information utilisez-vous pour vous informer sur l'actualité de votre ville ? – Réponses données à l'aide d'une liste, plusieurs réponses possibles

- À tous, en % -



En dépit de la multiplication des supports d'information, le magazine reste consulté par de nombreux habitants.

En général, quels moyens d'information utilisez-vous pour vous informer sur l'actualité de votre ville ? – Réponses données à l'aide d'une liste, plusieurs réponses possibles

- À tous, en % -

